

Представитель в Украине

ООО «КВК-Электро»

01103, Украина, г.Киев

ул.Киквидзе, 43

тел. +380 44 496 28 83

496 28 84

Факс + 380 44 496 2885

Эл.адрес: info@kvk-electro.com.ua

www.kvk-electro.com.ua

www.walther.com.ua



Штепсельные разъемы

Настенные розетки

10-12



1

Вилки

13-16



2

Розетки кабельные

17-18



3

Панельные розетки

(также для канальной установки)

19-22



4

Свето- и сценическое оборудование

23



5

7-полюсные штепсельные разъемы

24



6

Для контейнеров

25



7

КВК - Низковольтные штепсельные разъемы до 50 В

26-27



8

СЕРТО - Штепсельные разъемы

Питание и управление в одном устройстве

28-29



9

Настенные розетки

(с переключателем / с предохранителем)

30-31



10

- Комбинации розеток
- Распред. панели из нерж. стали
- Отдельные стойки
- Комбинации подвешенного типа

32-42



11

Autobox

Панели потребителей

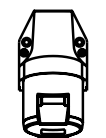
43-48



12

Чертежи с размерами

50-66



13

Специальные штепсельные разъемы

Унифицированный дизайн корпусов



Ток (А)
Контакты

110 В
50 А, 60 Гц

3-к 4-к 5-к
4h 4h 4h

230 В
50 А, 60 Гц

3-к 4-к 5-к
6h 9h 9h

400 В
50 А, 60 Гц

3-к 4-к 5-к
9h 6h 6h

500 В
50 А, 60 Гц

3-к 4-к 5-к
7h 7h 7h

> 50 - 500 В
100 -
300 Гц











3-к 4-к 5-к
10h 10h 10h

> 50 - 500 В
выше 300 -
500 Гц


3-к 4-к 5-к
2h 2h 2h





Код


	16	3	110 304	110 306	110 309				10/60	161	
	16	3		110 306 AS = блокируется замком (дополнительно)							
	16	4	110 404	110 409	110 406	110 407	110 410	110 402	10	209	
	16	5	110 504	110 509	110				10/60	227	
	16	5		110 NI (NI = с контактами с ник. пок. и корпусом с арм. стекловол.)							
	32	3	130 304	130 306	130 309				10	291	
	32	4	130 404	130 409	130 406	130 407	130 410	130 402	10	300	
	32	5	130 504	130 509	130				10/60	320	
	32	5		130 NI (NI = с контактами с ник. пок. и корпусом с арм. стекловол.)							
	130	Настенные розетки  IP 44, наружное крепление, 1 верхний кабельный ввод									
	16	3	111 304	111 306	111 309				5	356	
	16	4	111 404	111 409	111 406	111 407	111 410	111 402	5	389	
	16	5	111 504	111 509	111				5	425	
	16	5		111 NI (NI = с контактами с ник. пок. и корпусом с арм. стекловол.)							
	32	3	131 304	131 306	131 309				5	426	
	32	4	131 404	131 409	131 406	131 407	131 410	131 402	5	453	
	32	5	131 504	131 509	131				5	489	
	32	5		131 NI (NI = с контактами с ник. пок. и корпусом с арм. стекловол.)							
	131	Настенные розетки  IP 44, внутреннее крепление, 2 кабельных ввода, вверху и внизу									
		16	3		114 306					5	457
16		3		115 306 ²⁾					5	467	
32		3		134 306 ³⁾					5	563	
32		3		135 306 ²⁾					5	595	
16		5			114				5	525	
16		5			114 UV ¹⁾				5	525	
16		5			115 ²⁾				5	537	
16		5		115 NI (NI = с контактами с ник. пок. и корпусом с арм. стекловол.)							
32		5			134 ³⁾				5	538	
32		5			134 UV ^{1, 3)}				5	538	
32	5			135 ²⁾				5	619		
134	Мини-комбинация  IP 44, настенная розетка CEEtyp с розеткой Schuko										
	63	3	161 304	161 306	161 309				2	825	
	63	4	161 404	161 409	161 406	161 407	161 410	161 402	2	1046	
	63	5	161 504	161 509	161				2	1105	
	63	5		161 NI (NI = с контактами с ник. пок. и корпусом с арм. стекловол.)							
	161	Настенные розетки  IP 44, внутреннее крепление									
	63	3	163 304	163 306	163 309				1	1590	
	63	4	163 404	163 409	163 406	163 407	163 410	163 402	2	1830	
	63	5	163 504	163 509	163				2	1900	
163	Настенные розетки  IP 44, внутреннее крепление, кабельные вводы: 2 вверху, 2 внизу (заглушки)										




Ток (А)	Контакты	110 В 50 А, 60 Гц			230 В 50 А, 60 Гц			400 В 50 А, 60 Гц			500 В 50 А, 60 Гц			> 50 - 500 В 100 - 300 Гц			> 50 - 500 В выше 300 - 500 Гц				
		3-к 4h	4-к 4h	5-к 4h	3-к 6h	4-к 9h	5-к 9h	3-к 9h	4-к 6h	5-к 6h	3-к 7h	4-к 7h	5-к 7h	3-к 10h	4-к 10h	5-к 10h	3-к 2h	4-к 2h	5-к 2h		


Код																						
	16	3	116 304	116 306	116 309															5	311	
	16	4	116 404	116 409	116 406	116 407	116 410	116 402												5	320	
	16	5	116 504	116 509	116															5	328	
	32	3	136 304	136 306	136 309																5	368
	32	4	136 404	136 409	136 406	136 407	136 410	136 402													5	370
	32	5	136 504	136 509	136																5	380


136 mondo Настенные розетки  IP 44, поверхностный монтаж, RAL 7035 светло-серый


	32	3	436 304	436 306	436 309															5	361
	32	4	436 404	436 409	436 406	436 407	436 410	436 402												5	379
	32	5	436 504	436 509	436															5	389
	Для заказа ...										добавьте следующий суффикс к коду:										

- настенная розетка с этикеткой „BS“ (например, 436 BS)
- запираемая настенная розетка с этикеткой „AS“ (например, 436 AS)
- светло-серая настенная розетка с этикеткой (RAL 7035) „LG“ (например, 436 LG или 436 BSLG)
- белая настенная розетка (RAL 9010) „RW“ (например, 436 RW или 436 ASRW)


436 AS mondo Настенные розетки  IP 44, утопливаемого типа, RAL 1013 жемчужно-белый

	16	3	117 304	117 306	117 309															10	187
--	----	---	---------	----------------	---------	--	--	--	--	--	--	--	--	--	--	--	--	--	--	----	-----

117306 mondo Настенные розетки  IP 44, малогабаритные, поверхностный монтаж, RAL 7035 светло-серый


	16	3	418 304	418 306	418 309															10	155
	16	3		418 306 LG	(LG = светло-серый, RAL 7035)															10	155
	16	3		418 306 RW	(RW = белый, RAL 9010)															10	155













418306 mondo Настенные розетки  IP 44, малогабаритные, утопливаемого вида, RAL 1013 жемчужно-белый

	16	2		10 007																10	153
---	----	---	--	---------------	--	--	--	--	--	--	--	--	--	--	--	--	--	--	--	----	-----



10007 Настенная розетка, типа Schuko,  IP 44, поверхностный монтаж, RAL 7035 светло-серый

	16	2		10 008																10	120
---	----	---	--	---------------	--	--	--	--	--	--	--	--	--	--	--	--	--	--	--	----	-----


418306 (simik) mondo Настенная розетка, типа Schuko  IP 44, утопливаемого типа, RAL 1013 жемчужно-белый

	Ток (А)	Контакты	110 В 50 А, 60 Гц		230 В 50 А, 60 Гц		400 В 50 А, 60 Гц		500 В 50 А, 60 Гц		> 50 - 500 В 100 - 300 Гц		> 50 - 500 В выше 300 - 500 Гц					
			3-к 4h	4-к 4h	5-к 4h	3-к 6h	4-к 9h	5-к 9h	3-к 9h	4-к 6h	5-к 6h	3-к 7h	4-к 7h	5-к 7h			3-к 10h	4-к 10h
Код																		
	16	3	119 304	119 306			119 309								5	409		
	16	4	119 404	119 409			119 406		119 407		119 410		119 402		5	440		
	16	5	119 504	119 509			119								5	470		
	32	3	139 304	139 306			139 309								5	492		
	32	4	139 404	139 409			139 406		139 407		139 410		139 402		5	492		
	32	5	139 504	139 509			139								5	551		
	32	5	139 NI (NI = с контактами с ник. пок. и корпусом с арм. стекловол.)															
	139 Настенные розетки  IP 67, внутреннее крепление, 2 кабельных ввода с заглушками, сверху и снизу																	
		63	3	168 304	168 306			168 309								2	1600	
		63	4	168 404	168 409			168 406		168 407		168 410		168 402		2	1930	
63		5	168 504	168 509			168								2	2000		
168 Настенные розетки  IP 67, внутреннее крепление, кабельные вводы: 2 сверху, 2 снизу (заглушки)																		
	63	3	169 304	169 306			169 309								2	865		
	63	4	169 404	169 409			169 406		169 407		169 410		169 402		2	1086		
	63	5	169 504	169 509			169								2	1148		
	63	5	169 NI (NI = с контактами с ник. пок. и корпусом с арм. стекловол.)															
	169 Настенные розетки  IP 67, внутреннее крепление																	
	125	3	178 304	178 306			178 309								1	2540		
	125	4	178 404	178 409			178 406		178 407		178 410		178 402		1	3180		
	125	5	178 504	178 509			178								1	3890		
	125	3	178 304 ОК	178 306 ОК			178 309 ОК		(ОК = без клеммной колодки)						1	1970		
	178 Настенные розетки (с мультиконтактной вставкой)  IP 67, внутр. крепление, с клеммной колодкой 5 x 50 мм ²																	
	125	3	179 304	179 306			179 309								1	2720		
	125	4	179 404	179 409			179 406		179 407		179 410		179 402		1	3260		
	125	5	179 504	179 509			179								1	3800		
	125	5	179 NI (NI = с контактами с ник. пок. и корпусом с арм. стекловол.)															
	125	3	179 304 ОК	179 306 ОК			179 309 ОК								1	1170		
	125	4	179 404 ОК	179 409 ОК			179 406 ОК		179 407 ОК		179 410 ОК		179 402 ОК		1	1710		
	125	5	179 504 ОК	179 509 ОК			179 ОК		(ОК = без клеммной колодки)						1	2250		
	179 Настенные розетки (с мультиконтактной вставкой)  IP 67, внутр. крепление, с клеммной колодкой 5 x 50 мм ²																	





Ток (А)	Контакты	110 В 50 А, 60 Гц			230 В 50 А, 60 Гц			400 В 50 А, 60 Гц			500 В 50 А, 60 Гц			> 50 - 500 В 100 - 300 Гц			> 50 - 500 В выше 300 - 500 Гц				
		3-к 4h	4-к 4h	5-к 4h	3-к 6h	4-к 9h	5-к 9h	3-к 9h	4-к 6h	5-к 6h	3-к 7h	4-к 7h	5-к 7h	3-к 10h	4-к 10h	5-к 10h	3-к 2h	4-к 2h	5-к 2h		

Код											
	16	4	210 404 SL	210 409 SL	210 406 SL	210 407 SL	210 410 SL	210 402 SL	10/60	200	
	16	5	210 504 SL	210 509 SL	210 SL				10/60	220	
	32	3	230 304 SL	230 306 SL	230 309 SL				10/60	260	
	32	4	230 404 SL	230 409 SL	230 406 SL	230 407 SL	230 410 SL	230 402 SL	10/60	282	
	32	5	230 504 SL	230 509 SL	230 SL				10/60	304	

Вилка без винтов с IDC (соединение посредством прорезания изоляции)  IP 44, с кабельным сальником


	16	3	210 304 CK	210 306 CK	CK = вилки с обжимными контактами, без винтов, сборка защелкиванием, без повторного подсоединения проводов, виброустойчивые, необслуживаемые					10/10	113
	16	3	210 304 SK	210 306 SK	SK = вилки с винтовыми контактами, с возможностью повторного подсоединения проводов					10/10	124


Вилки  IP 44, с обжимными контактами (CK) или винтовыми контактами (SK)


	16	4	210 404	210 409	210 406	210 407	210 410	210 402	10	147
	16	5	210 504	210 509	210				10/60	176
	32	3	230 304	230 306	230 309				10	202
	32	4	230 404	230 409	230 406	230 407	230 410	230 402	10	226
	32	5	230 504	230 509	230				10/60	250

Вилки  IP 44, с винтовыми контактами, с кабельным сальником


	16	3	212 304	212 306	212 309	<i>(гибкий ввод, проушина для замка)</i>			10	113
	16	3	215 304	215 306	215 309	<i>(с инвертированным (вогнутым) кабельным вводом)</i>			10	101

Вилки  IP 44


	16	3	211 304	211 306	211 309				10	112
	16	4	211 404	211 409	211 406	211 407	211 410	211 402	10	154
	16	5	211 504	211 509	211				10	170
	16	5			<i>211 NI (NI = с контактами с ник. пок. и корпусом с арм. стекловол.)</i>					
	32	3	231 304	231 306	231 309				10	211
	32	4	231 404	231 409	231 406	231 407	231 410	231 402	10	217
	32	5	231 504	231 509	231				10	240
	32	5			<i>231 NI (NI = с контактами с ник. пок. и корпусом с арм. стекловол.)</i>					
	63	3	261 304	261 306	261 309				5	475
	63	4	261 404	261 409	261 406	261 407	261 410	261 402	5	566

Вилки  IP 44, с сальниковым вводом

	16	3	210 304	210 306	210 309				10	111
	16	5			<i>210 NI (NI = с контактами с ник. пок. и корпусом с арм. стекловол.)</i>					
	32	5			<i>230 NI (NI = с контактами с ник. пок. и корпусом с арм. стекловол.)</i>					
	63	3	260 304	260 306	260 309				5	475
	63	4	260 404	260 409	260 406	260 407	260 410	260 402	5	527
	63	5	260 504	260 509	260				5	575
	63	5			<i>260 NI (NI = с контактами с ник. пок. и корпусом с арм. стекловол.)</i>					

Вилки  IP 44, с гибким кабельным вводом




Ток (А)	Контакты	110 В 50 А, 60 Гц	230 В 50 А, 60 Гц	400 В 50 А, 60 Гц	500 В 50 А, 60 Гц	> 50 - 500 В 100 - 300 Гц	> 50 - 500 В выше 300 - 500 Гц		
		3-к 4-к 5-к 4h	3-к 4-к 5-к 6h	3-к 4-к 5-к 9h	3-к 4-к 5-к 7h	3-к 4-к 5-к 10h	3-к 4-к 5-к 2h		

Код



16	3	216 304	216 306	216 309				10	106
16	4	216 404	216 409	216 406	216 407	216 410	216 402	10	150
16	5	216 504	216 509	216				10/60	163
32	3	236 304	236 306	236 309				10	214
32	4	236 404	236 409	236 406	236 407	236 410	236 402	10	230
32	5	236 504	236 509	236				10	251

236 **mondo Вилки**  IP 44, угловые, рукоятка RAL 7035 светло-серая



16	5			210 PH				10	180	
16	5			210 PHNI (NI = с контактами с ник. пок. и корпусом с арм. стекловол.)						
32	5			230 PH				10	257	
32	5			230 PHNI (NI = с контактами с ник. пок. и корпусом с арм. стекловол.)						

230 PH **Фазоинверторы**  IP 44, с гибким кабельным вводом



16	5			211 PH				10	174	
16	5			211 PHNI (NI = с контактами с ник. пок. и корпусом с арм. стекловол.)						
32	5			231 PH				10	245	
32	5			231 PHNI (NI = с контактами с ник. пок. и корпусом с арм. стекловол.)						

231 PH **Фазоинверторы**  IP 44, с сальниковым вводом



для диапазона напряжения 110 В - 690 В)									
16	4			210 406 DF				10	144
16	5			210 DF				10	173
32	4			230 406 DF				10	198
32	5			230 DF				10	241
63	4			260 406 DF				10	603
63	5			260 DF				5	685

230DF **Вилки с определением фазовой последовательности**  IP 44




16	3	219 304	219 306	219 309	(with gland entry and screw terminals)			10	133
Все вилки с красной маркировкой с новым дизайном и кабельным сальником. Дополнительно, они доступны в варианте без винтов с подсоединением прорезанием изоляции. Для заказа варианта вилки без винтов добавьте „SL“ к номеру детали, например, 219SL.									
16	4	219 404	219 409	219 406	219 407	219 410	219 402	10	177
16	5	219 504	219 509	219				10	198
32	3	239 304	239 306	239 309				10	242
32	4	239 404	239 409	239 406	239 407	239 410	239 402	10	257
32	5	239 504	239 509	239				10	285


Вилки  IP 67, с винт. конт. или как вариант без винтов SL с подсоединением прорезанием изоляции













63	3	269 304	269 306	269 309				5	501
63	4	269 404	269 409	269 406	269 407	269 410	269 402	5	623
63	5	269 504	269 509	269				5	668
125	3	279 304	279 306	279 309				2	1185
125	4	279 404	279 409	279 406	279 407	279 410	279 402	2	1329
125	5	279 504	279 509	279				2	1473

269 **Вилки**  IP 67, с сальниковым вводом



Ток (А)	Контакты	110 В 50 А, 60 Гц			230 В 50 А, 60 Гц			400 В 50 А, 60 Гц			500 В 50 А, 60 Гц			> 50 - 500 В 100 - 300 Гц			> 50 - 500 В выше 300 - 500 Гц				
		3-к 4h	4-к 4h	5-к 4h	3-к 6h	4-к 9h	5-к 9h	3-к 9h	4-к 6h	5-к 6h	3-к 7h	4-к 7h	5-к 7h	3-к 10h	4-к 10h	5-к 10h	3-к 2h	4-к 2h	5-к 2h		

Код																						
	16	3	610 304	610 306	610 309															10	126	
	16	4	610 404	610 409	610 406	610 407	610 410	610 402												10	164	
	16	5	610 504	610 509	610															10/60	177	
	16	5			610 NI	(NI = с контактами с ник. пок. и корпусом с арм. стекловол.)																
	16	5			610 PH	(PH = с фазоинвертором)														10	184	
	16	5			610 PHNI	(PHNI = с фазоинвертором, контактами с ник. пок. и корпусом с арм. стекловол.)																
	32	3	630 304	630 306	630 309																10	219
	32	4	630 404	630 409	630 406	630 407	630 410	630 402													10	237
	32	5	630 504	630 509	630																10	256
	32	5			630 NI	(NI = с контактами с ник. пок. и корпусом с арм. стекловол.)																
32	5			630 PH	(PH = с фазоинвертором)														10	264		
32	5			630 PHNI	(PHNI = с фазоинвертором, контактами с ник. пок. и корпусом с арм. стекловол.)																	
630 Настенные вилки  IP 44, наружное крепление, 1 верхний кабельный ввод																						
	16	4	616 404	616 409	616 406	616 407	616 410	616 402												5	323	
	16	5	616 504	616 509	616															5	352	
	32	3	636 304	636 306	636 309																5	349
	32	4	636 404	636 409	636 406	636 407	636 410	636 402													5	372
	32	5	636 504	636 509	636																5	399
636 Настенные вилки  IP 44, наружное крепление, 2 кабельных ввода, сверху и внизу																						
	16	3	611 304	611 306	611 309															10	122	
	16	4	611 404	611 409	611 406	611 407	611 410	611 402												10	176	
	16	5	611 504	611 509	611															10	207	
	16	5			611 PH	(PH = с фазоинвертором)														10	205	
	16	5			611 PHNI	(PHNI = с фазоинвертором, контактами с ник. пок. и корпусом с арм. стекловол.)																
	32	3	631 304	631 306	631 309																10	230
	32	4	631 404	631 409	631 406	631 407	631 410	631 402													10	293
	32	5	631 504	631 509	631																10	276
	32	5			631 NI	(NI = с контактами с ник. пок. и корпусом с арм. стекловол.)																
	32	5			631 PH	(PH = с фазоинвертором)														10	283	
32	5			631 PHNI	(PHNI = с фазоинвертором, контактами с ник. пок. и корпусом с арм. стекловол.)																	
63	3	661 304	661 306	661 309																5	456	
63	4	661 404	661 409	661 406	661 407	661 410	661 402													5	513	
63	5	661 504	661 509	661																5	553	
631 Панельные вилки  IP 44, угловые, фланцевое винтовое крепление																						
	16	3	615 304	615 306	615 309															10	94	
	16	4	615 404	615 409	615 406	615 407	615 410	615 402												10	131	
	16	5	615 504	615 509	615															10	145	
	16	5			615 PH	(PH = с фазоинвертором)														10	145	
	32	3	635 304	635 306	635 309																10	150
	32	4	635 404	635 409	635 406	635 407	635 410	635 402													10	166
	32	5	635 504	635 509	635																10	191
	32	5			635 PH	(PH = с фазоинвертором)														10	191	
635 Панельные вилки  IP 44, прямые, фланцевое винтовое крепление																						
	16	3	612 306 (белый)																	1	242	
	16	3	613 306 (коричн.)		(Крепежная рамка также является шаблоном для сверления отверстий)															1	242	
	16	3	614 306 (черный)																	1	242	
612306 Встроенные вилки  IP 44																						



Ток (А)
Контакты

110 В
50 А, 60 Гц

3-к 4-к 5-к
4h 4h 4h

230 В
50 А, 60 Гц

3-к 4-к 5-к
6h 9h 9h

400 В
50 А, 60 Гц

3-к 4-к 5-к
9h 6h 6h

500 В
50 А, 60 Гц

3-к 4-к 5-к
7h 7h 7h

> 50 - 500 В
100 - 300 Гц

3-к 4-к 5-к
10h 10h 10h

> 50 - 500 В
выше 300 - 500 Гц



3-к 4-к 5-к
2h 2h 2h



Код

	16	3	618 304	618 306	618 309				5	357	
	16	4	618 404	618 409	618 406	618 407	618 410	618 402	5	328	
	16	5	618 504	618 509	618				5	357	
	32	3	638 304	638 306	638 309				5	421	
	32	4	638 404	638 409	638 406	638 407	638 410	638 402	5	427	
	32	5	638 504	638 509	638				5	463	
	638 Настенные вилки IP 67, внутреннее крепление										
		16	3	619 304	619 306	619 309				10	195
		16	4	619 404	619 409	619 406	619 407	619 410	619 402	10	206
16		5	619 504	619 509	619				10	217	
<i>619 NI (NI = с контактами с ник. пок. и корпусом с арм. стекловол.)</i>											
32		3	639 304	639 306	639 309				5	223	
32		4	639 404	639 409	639 406	639 407	639 410	639 402	5	259	
32		5	639 504	639 509	639				5	295	
<i>639 NI (NI = с контактами с ник. пок. и корпусом с арм. стекловол.)</i>											
63		3	669 304	669 306	669 309				5	525	
63		4	669 404	669 409	669 406	669 407	669 410	669 402	5	569	
63		5	669 504	669 509	669				5	613	
<i>669 NI (NI = с контактами с ник. пок. и корпусом с арм. стекловол.)</i>											
639 Панельные вилки IP 67, прямой угол, фланцевое винтовое крепление											
	63	3	668 304	668 306	668 309				2	825	
	63	4	668 404	668 409	668 406	668 407	668 410	668 402	2	827	
	63	5	668 504	668 509	668				2	891	
668 Настенные вилки IP 67, внутреннее крепление, 1 верхний кабельный ввод											
	125	3	678 304	678 306	678 309				1	2700	
	125	4	678 404	678 409	678 406	678 407	678 410	678 402	1	3005	
	125	5	678 504	678 509	678				1	3800	
	125	3	678 304 ОК	678 306 ОК	678 309 ОК				1	860	
	125	4	678 404 ОК	678 409 ОК	678 406 ОК	678 407 ОК	678 410 ОК	678 402 ОК	1	1455	
<i>ОК = без клеммной колодки</i>											
125	5	678 504 ОК	678 509 ОК	678 ОК				1	2250		
678 Настенные вилки IP 67, внутреннее крепление, с клеммной колодкой											
	125	3	679 304	679 306	679 309				2	673	
	125	4	679 404	679 409	679 406	679 407	679 410	679 402	2	910	
	125	5	679 504	679 509	679				2	1147	
679 Панельные вилки IP 67, прямые, фланцевое винтовое крепление											



Ток (А)	Контакты	110 В 50 А, 60 Гц		230 В 50 А, 60 Гц		400 В 50 А, 60 Гц		500 В 50 А, 60 Гц		> 50 - 500 В 100 - 300 Гц		> 50 - 500 В выше 300 - 500 Гц					
		3-к 4h	4-к 4h	5-к 4h	3-к 6h	4-к 9h	5-к 9h	3-к 9h	4-к 6h	5-к 6h	3-к 7h	4-к 7h	5-к 7h			3-к 10h	4-к 10h

Код											
	16	4	310 404 SL	310 409 SL	310 406 SL	310 407 SL	310 410 SL	310 402 SL	10/60	261	330SL
	16	5	310 504 SL	310 509 SL	310SL				10/60	304	
	32	3	330 304 SL	330 306 SL	330 309 SL				10/60	323	
	32	4	330 404 SL	330 409 SL	330 406 SL	330 407 SL	330 410 SL	330 402 SL	10/60	342	
	32	5	330 504 SL	330 509 SL	330 SL				10/60	371	

Розетки без винтов с соединением посредством прорезания изоляции, IP 44, с кабельным сальником


	16	3	310 304 CK	310 306 CK	▶ CK = розетки с обжимными контактами, без винтов, сборка защелкиванием, без повторного подсоединения проводов, виброустойчивые, необслуживаемые					10	155
	32	3	310 304 SK	310 306 SK	▶ SK = розетки с винтовыми контактами, с возможностью повторного подсоединения проводов					10	160

Розетки IP 44, с обжимными контактами

 кабельный сальник ▶	16	3	310 304	310 306	310 309					10/60	150
	16	3		310 306 AS = блокируется замком (дополнительно)							
	16	4	310 404	310 409	310 406	310 407	310 410	310 402		10	192
	16	5	310 504	310 509	310					10/60	219
	16	5			310 NI (NI = с контактами с ник. пок. и корпусом с арм. стекловол.)						
	32	3	330 304	330 306	330 309					10	280
	32	4	330 404	330 409	330 406	330 407	330 410	330 402		10	290
	32	5	330 504	330 509	330					10/60	311
	32	5			330 NI (NI = с контактами с ник. пок. и корпусом с арм. стекловол.)						
	63	3	360 304	360 306	360 309					5	672
63	4	360 404	360 409	360 406	360 407	360 410	360 402		5	719	
63	5	360 504	360 509	360					5	782	
63	5			360 NI (NI = с контактами с ник. пок. и корпусом с арм. стекловол.)							

Розетки IP 44, с винт. клеммами, с гибким кабель. вводом (черный) или с кабельным сальником (Код красного цвета)

	16	3	315 304	315 306	315 309					10	140
	315 306 Розетки IP 44 с инвертированным кабельным вводом (вогнутым)										

	16	3	311 304	311 306	311 309					10	147
	16	4	311 404	311 409	311 406	311 407	311 410	311 402		10	197
	16	5	311 504	311 509	311					10	214
	16	5			311 NI (NI = с контактами с ник. пок. и корпусом с арм. стекловол.)						
	16	5			312 (с кабельным сальником для больших размеров кабеля)					10	217
	32	3	331 304	331 306	331 309					10	265
	32	4	331 404	331 409	331406	331 407	331 410	331 402		10	278
	32	5	331 504	331 509	331					10	300
	32	5			331 NI (NI = с контактами с ник. пок. и корпусом с арм. стекловол.)						
	32	5			332 (с кабельным сальником для больших размеров кабеля)					10	317
63	3	361 304	361 306	361 309					5	656	
63	4	361 404	361 409	361 406	361 407	361 410	361 402		5	771	
63	5	361 504	361 509	361					5	787	
63	5			361 NI (NI = с контактами с ник. пок. и корпусом с арм. стекловол.)							

331 Розетки IP 44, с сальниковым вводом





Ток (А)
Контакты

110 В
50 А, 60 Гц
3-к 4-к 5-к
4h 4h 4h

230 В
50 А, 60 Гц
3-к 4-к 5-к
6h 9h 9h

400 В
50 А, 60 Гц
3-к 4-к 5-к
9h 6h 6h

500 В
50 А, 60 Гц
3-к 4-к 5-к
7h 7h 7h

> 50 - 500 В
100 - 300 Гц
3-к 4-к 5-к
10h 10h 10h

> 50 - 500 В
выше 300 - 500 Гц
3-к 4-к 5-к
2h 2h 2h



Код

3



Фото соответствует 319306 и т.д.

16	3	319 304	319 306	319 309					10	172
----	---	---------	----------------	---------	--	--	--	--	----	-----

Розетки IP 67, с винтовыми контактами и сальниковым вводом



339
кабельный сальник

16	4	319 404	319 409	319 406	319 407	319 410	319 402	10	224
16	5	319 504	319 509	319				10	252
319 NI (NI = с контактами с ник. пок. и корпусом с арм. стекловол.)									
32	3	339 304	339 306	339 309				10	308
32	4	339 404	339 409	339 406	339 407	339 410	339 402	10	721
32	5	339 504	339 509	339				10	346
339 NI (NI = с контактами с ник. пок. и корпусом с арм. стекловол.)									

Розетки поставляются с новым дизайном и кабельным сальником. Дополнительно, они доступны в варианте без винтов с подсоединением прорезанием изоляции. Для заказа варианта соединителя без винтов добавьте „SL“ к номеру детали, например, 319SL.

новый дизайн

Розетки IP 67, с винт. конт. или как вариант без винтов SL с подсоедин. прорезанием изоляции и с кабель. сальником



314 500



Удобно для устройств с кабельным сальником

Крепежная пластина позволяет подвесить вилку / розетку с кабельным сальником к потолку.

Для 16 А вилки / розетки используйте крепежную пластину № 314500
Для 32 А вилки / розетки используйте крепежную пластину № 334500

Крепежная пластина, используется для вилок и розеток с кабельным сальником

369 fotografieren?



Фото соответствует 369

63	3	369 304	369 306	369 309				5	758
63	4	369 404	369 409	369 406	369 407	369 410	369 402	5	796
63	5	369 504	369 509	369				5	844
369 NI (NI = с контактами с ник. пок. и корпусом с арм. стекловол.)									
125	3	379 304	379 306	379 309				2	1362
125	4	379 404	379 409	379 406	379 407	379 410	379 402	2	1536
125	5	379 504	379 509	379				2	1710

Розетки IP 67, с сальниковым вводом, с мультиконтактной вставкой



316 306

16	3	316 304	316 306	316 309				10	138
----	---	---------	----------------	---------	--	--	--	----	-----

Угловые розетки IP 44






317 306

16	3		317 306					10	152
----	---	--	----------------	--	--	--	--	----	-----

Угловые розетки IP 44, с розеткой Shuko на обратной стороне





Ток (А)	Контакты	110 В 50 А, 60 Гц			230 В 50 А, 60 Гц			400 В 50 А, 60 Гц			500 В 50 А, 60 Гц			> 50 - 500 В 100 - 300 Гц			> 50 - 500 В выше 300 - 500 Гц				
		3-к 4h	4-к 4h	5-к 4h	3-к 6h	4-к 9h	5-к 9h	3-к 9h	4-к 6h	5-к 6h	3-к 7h	4-к 7h	5-к 7h	3-к 10h	4-к 10h	5-к 10h	3-к 2h	4-к 2h	5-к 2h		

Код																					
	16	3		400 306																1	233
	16	4							400 406											1	249
	16	5							400											1	259

Объяснение суффиксов кодов: без суффикса = RAL 7035 светло-серый
Используйте суффиксы для заказа других цветов: RW = RAL 9010 белый, CW = RAL 9001, кремовый, LA = лакированный алюминий.

400RW


mondo Розетки для канальной установки  IP 44, для канала из листовой стали TEHALIT, с этикеткой

	16	3		402 306																1	255
	16	4							402 406											1	271
	16	5							402											1	281

Объяснение суффиксов кодов: без суффикса = RAL 7035 светло-серый
Используйте суффиксы для заказа других цветов: RW = RAL 9010 белый, CW = RAL 9001, кремовый, LA = лакированный алюминий.

402CW


mondo Розетки для каналь. уст.  IP 44, для канала из листовой стали TEHALIT, с этикеткой и блокиров.

	16	3		401 306																1	233
	16	4							401 406											1	249
	16	5							401											1	259

Объяснение суффиксов кодов: без суффикса = RAL 7035 светло-серый
Используйте суффиксы для заказа других цветов: RW = RAL 9010 белый, CW = RAL 9001, кремовый, LA = лакированный алюминий.

401RW

mondo Розетки для канальной установки  IP 44, для канала из пластика, с этикеткой

	16	3		403 306																1	255
	16	4							403 406											1	271
	16	5							403											1	281

Объяснение суффиксов кодов: без суффикса = RAL 7035 светло-серый
Используйте суффиксы для заказа других цветов: RW = RAL 9010 белый, CW = RAL 9001, кремовый, LA = лакированный алюминий.

403CW

mondo Розетки для канальной установки  IP 44, для канала из пластика, с этикеткой и замком



Тип 400LA, установленный в кабельном канале

Панельные розетки IP 44 (для канальной установки)

IEC/EN 60 309

SEEtyp



Ток (А)
Контакты

110 В
50 А, 60 Гц

3-к 4-к 5-к
4h 4h 4h

230 В
50 А, 60 Гц

3-к 4-к 5-к
6h 9h 9h

400 В
50 А, 60 Гц

3-к 4-к 5-к
9h 6h 6h

500 В
50 А, 60 Гц

3-к 4-к 5-к
7h 7h 7h

> 50 - 500 В
100 - 300 Гц

3-к 4-к 5-к
10h 10h 10h

> 50 - 500 В
выше 300 - 500 Гц

3-к 4-к 5-к
2h 2h 2h



Код




















Ток (А)	Контакты	110 В 50 А, 60 Гц	230 В 50 А, 60 Гц	400 В 50 А, 60 Гц	500 В 50 А, 60 Гц	> 50 - 500 В 100 - 300 Гц	> 50 - 500 В выше 300 - 500 Гц	Box	Bottle		
430 Панельные розетки прямые  IP 44, с защитой от попадания пальцев в соответствии с BGV A2											
	16	3	411 304	411 306	411 309			10	128		
	16	4	410 404	410 409	410 406	410 407	410 410	410 402	10	160	
	16	5	410 504	410 509	410				10	165	
	16	5	410 NI (NI = с контактами с ник. пок. и корпусом с арм. стекловол.)								
	32	3	430 304	430 306	430 309				10	208	
	32	4	430 404	430 409	430 406	430 407	430 410	430 402	10	215	
	32	5	430 504	430 509	430				10	226	
32	5	430 NI (NI = с контактами с ник. пок. и корпусом с арм. стекловол.)									
460 Панельные розетки прямые  IP 44, с защитой от попадания пальцев в соответствии с BGV A2											
	63	3	460 304	460 306	460 309				5	586	
	63	4	460 404	460 409	460 406	460 407	460 410	460 402	5	645	
	63	5	460 504	460 509	460				5	776	
	63	5	460 NI (NI = с контактами с ник. пок. и корпусом с арм. стекловол.)								
431 Панель. розетки прям.  IP 44, с защит. от попад. пальцев в соот. с BGV A2 фланц. винтовое крепление											
	16	4	411 404	411 409	411 406	411 407	411 410	411 402	10	200	
	16	5	411 504	411 509	411				10	218	
	32	3	431 304	431 306	431 309				10	223	
	32	4	431 404	431 409	431 406	431 407	431 410	431 402	10	230	
32	5	431 504	431 509	431				10	283		
410.306 Панельные розетки прямые  IP 44, с защитой от попадания пальцев в соответствии с BGV A2											
	16	3	410 304	410 306	410 309				10/60	117	
	16	3	412 304	412 306	412 309 (фланцевое винтовое крепление)				10	129	
435 mondo Панельные розетки прямые  IP 44, RAL 7035 светло-серый											
	16	3	415 304	415 306	415 309				10	200	
	16	4	415 404	415 409	415 406	415 407	415 410	415 402	10	214	
	16	5	415 504	415 509	415				10	263	
	32	3	435 304	435 306	435 309				10	265	
	32	4	435 404	435 409	435 406	435 407	435 410	435 402	10	271	
	32	5	435 504	435 509	435				10	276	
417.306 mondo Панельные розетки прямые  IP 44, также для канальной установки, RAL 7035 светло-серый											
	16	3	417 304	417 306	417 309				10	153	
	10 003 (голубой)										
	16	2			10 001 (серый)				10	46	
	16	2				10 014 (защита от случайного контакта в соответствии с BGV A2 для розеток Schuko)			10	46	
	16	2				10 005 (синий, с дополнительным фланцем)			10	70	
	16	2				10 006 (серый, с дополнительным фланцем)			10	70	
крепёжный размеры + 60 x 60 мм / размеры фланца = 75 x 75 мм											
10003 Розетка с контактом заземления  IP 44, панельная прямая розетка типа Schuko											
	16	2			10 004				10	94	
	10004 Розетка с конт. зазем.  IP 44, mondo панельная прямая розетка, типа Schuko, RAL 7035 светло-серый										


Foto mit WALTHER-Logo einfügen


Панельные розетки IP 44 угловые (для канал. установки) IEC/EN 60 309




Ток (А)	Контакты	110 В 50 А, 60 Гц			230 В 50 А, 60 Гц			400 В 50 А, 60 Гц			500 В 50 А, 60 Гц			> 50 - 500 В 100 - 300 Гц			> 50 - 500 В выше 300 - 500 Гц				
		3-к 4h	4-к 4h	5-к 4h	3-к 6h	4-к 9h	5-к 9h	3-к 9h	4-к 6h	5-к 6h	3-к 7h	4-к 7h	5-к 7h	3-к 10h	4-к 10h	5-к 10h	3-к 2h	4-к 2h	5-к 2h		


Код																						
	16	3	510 304	510 306	510 309															10	120	
	16	4	510 404	510 409	510 406	510 407	510 410	510 402												10	160	
	16	5	510 504	510 509	510															10	175	
	510 NI (NI = с контактами с ник. пок. и корпусом с арм. стекловол.)																					
	32	3	530 304	530 306	530 309																10	207
	32	4	530 404	530 409	530 406	530 407	530 410	530 402													10	216
	32	5	530 504	530 509	530																10	240
	530 NI (NI = с контактами с ник. пок. и корпусом с арм. стекловол.)																					


530 **Панельные розетки прямые**  IP 44, с защитой от попадания пальцев в соответствии с BGV A2


	16	4	511 404	511 409	511 406	511 407	511 410	511 402												10	181	
	16	5	511 504	511 509	511															10	201	
	32	3	531 304	531 306	531 309																10	218
	32	4	531 404	531 409	531 406	531 407	531 410	531 402													10	236
	32	5	531 504	531 509	531																10	254
	63	3	560 304	560 306	560 309																5	593
	63	4	560 404	560 409	560 406	560 407	560 410	560 402													5	677
	63	5	560 504	560 509	560																5	708
	560 NI (NI = с контактами с ник. пок. и корпусом с арм. стекловол.)																					


531 **Панельные розетки угловые**  IP 44, с защитой от попадания пальцев в соответствии с BGV A2


	16	5	512 504	512 509	512															10	198	
	512 NI (NI = с контактами с ник. пок. и корпусом с арм. стекловол.)																					
	32	5	532 504	532 509	532																10	259
	532 NI (NI = с контактами с ник. пок. и корпусом с арм. стекловол.)																					
	63	5	562 504	562 509	562																5	715
	562 NI (NI = с контактами с ник. пок. и корпусом с арм. стекловол.)																					


532 **Панельные розетки угловые**  IP 44, с защитой от попадания пальцев в соответствии с BGV A2


	16	3	514 304	514 306	514 309															10	158	
	16	4	514 404	514 409	514 406	514 407	514 410	514 402												10	202	
	16	5	514 504	514 509	514															10	220	
	32	3	534 304	534 306	534 309																10	300
	32	4	534 404	534 409	534 406	534 407	534 410	534 402													10	285
	32	5	534 504	534 509	534																10	305

534 **Панельные розетки угловые**  IP 44, фланцевое винтовое крепление

	63	3	564 304	564 306	564 309															5	646
	63	4	564 404	564 409	564 406															5	695
	63	5	564 504	564 509	564															5	744

564 **Панельные розетки угловые**  IP 44, фланцевое винтовое крепление

	16	3	512 304	512 306	512 309															10	120
---	----	---	---------	----------------	---------	--	--	--	--	--	--	--	--	--	--	--	--	--	--	----	-----

512 306 **Панельные розетки угловые**  IP 44, с проушиной для замка

Коды, выделенные жирным шрифтом, относятся к стандартным версиям.



Панельные розетки IP 67 (для канальной установки)

IEC/EN 60 309

CEETyp



Ток (А)
Контакты

110 В
50 А, 60 Гц
3-к 4-к 5-к
4h 4h 4h

230 В
50 А, 60 Гц
3-к 4-к 5-к
6h 9h 9h

400 В
50 А, 60 Гц
3-к 4-к 5-к
9h 6h 6h

500 В
50 А, 60 Гц
3-к 4-к 5-к
7h 7h 7h

> 50 - 500 В
100 - 300 Гц
3-к 4-к 5-к
10h 10h 10h

> 50 - 500 В
выше 300 - 500 Гц
3-к 4-к 5-к
2h 2h 2h



Код

	16	3	419 304	419 306	419 309				10	139
	16	4	419 404	419 409	419 406	419 407	419 410	419 402	10	186
	16	5	419 504	419 509	419				10	202
	16	5			419 NI (NI = с контактами с ник. пок. и корпусом с арм. стекловол.)					
	32	3	439 304	439 306	439 309				10	246
	32	4	439 404	439 409	439 406	439 407	439 410	439 402	10	252
	32	5	439 504	439 509	439				10	278
	32	5			439 NI (NI = с контактами с ник. пок. и корпусом с арм. стекловол.)					
	63	3	469 304	469 306	469 309				5	599
	63	4	469 404	469 409	469 406	469 407	469 410	469 402	5	699
63	5	469 504	469 509	469				5	799	
63	5			469 NI (NI = с контактами с ник. пок. и корпусом с арм. стекловол.)						
439 Панельные розетки прямые IP 67, с защитой от попадания пальцев в соответствии с BGV A2										
	125	3	479 304	479 306	479 309				2	990
	125	4	479 404	479 409	479 406	479 407	479 410	479 402	2	1155
	125	5	479 504	479 509	479				2	1319
479 Панель. розетки прям. IP 67, с мультикон. вставкой, с защ. от попад-я пальцев в соответствии с BGV A2										
	16	3	519 304	519 306	519 309				10	142
	16	4	519 404	519 409	519 406	519 407	519 410	519 402	10	257
	16	5	519 504	519 509	519				10	223
	16	5			519 NI (NI = с контактами с ник. пок. и корпусом с арм. стекловол.)					
	32	3	539 304	539 306	539 309				10	263
	32	4	539 404	539 409	539 406	539 407	539 410	539 402	10	287
	32	5	539 504	539 509	539				10	303
	32	5			539 NI (NI = с контактами с ник. пок. и корпусом с арм. стекловол.)					
	63	3	569 304	569 306	569 309				5	638
	63	4	569 404	569 409	569 406	569 407	569 410	569 402	5	725
63	5	569 504	569 509	569				5	832	
63	5			569 NI (NI = с контактами с ник. пок. и корпусом с арм. стекловол.)						
539 Панельные розетки угловые IP 67, с защитой от попадания пальцев в соответствии с BGV A2										
	125	3	579 304	579 306	579 309				2	988
	125	4	579 404	579 409	579 406	579 407	579 410	579 402	2	1152
	125	5	579 504	579 509	579				10	22
579 Панель. розетки угловые IP 67, с мультикон. встав., с защ. от попад-я пальцев в соответствии с BGV A2										
	16	4	517 404	517 409	517 406	517 407	517 410	517 402	10	194
	16	5	517 504	517 509	517				10	212
	32	3	537 304	537 306	537 309				10	255
	32	4	537 404	537 409	537 406	537 407	537 410	537 402	10	273
	32	5	537 504	537 509	537				10	293
	63	5	567 504	567 509	567				5	843
537 Панельные розетки угловые IP 67, с защитой от попадания пальцев в соответствии с BGV A2										
	16	3	518 304	518 306	518 309				10	238
	16	4	518 404	518 409	518 406	518 407	518 410	518 402	10	256
	16	5	518 504	518 509	518				10	274
	32	3	538 304	538 306	538 309				10	339
	32	4	538 404	538 409	538 406	538 407	538 410	538 402	10	330
	32	5	538 504	538 509	538				10	350
	63	3	568 304	568 306	568 309				5	661
63	4	568 404	568 409	568 406	568 407	568 410	568 402	5	720	
63	5	568 504	568 509	568				5	779	
538 Панельные розетки угловые IP 67, фланцевое винтовое крепление										

Штепсельные разъемы IP 44 ⚠ для концерт. оборуд-я

IEC/EN 60 309



Ток (А)
Контакты

110 В
50 А, 60 Гц

3-к 4h	4-к 4h	5-к 4h
-----------	-----------	-----------

230 В
50 А, 60 Гц

3-к 6h	4-к 9h	5-к 9h
-----------	-----------	-----------

400 В
50 А, 60 Гц

3-к 9h	4-к 6h	5-к 6h
-----------	-----------	-----------

500 В
50 А, 60 Гц

3-к 7h	4-к 7h	5-к 7h
-----------	-----------	-----------



				Код				
	16	3		211 306 SW			10	112
	16	4			211 406 SW		10	154
	16	5			211 SW		10	170
	32	3		231 306 SW			10	211
	32	4			231 406 SW		10	217
	32	5			231 SW		10	240
	63	3		261 306 SW			5	475
	63	4			261 406 SW		5	566
	63	5			261 SW		5	613
	125	3		279 306 SW¹⁾			2	1185
	125	4			279 406 SW¹⁾		2	1329
	125	5			279 SW¹⁾		2	1473
231SW	Вилки с сальниковым вводом, 16 - 63 А = IP 44 ⚠, 125 А = IP 67 ⚠¹⁾							
	16	3	215 304 SW	215 306 SW			10	101
	215306SW	Вилки IP 44 ⚠, с инвертированным кабельным вводом						
	16	5			210 SW		10/60	176
	32	5			230 SW		10/60	250
230SW	Вилки IP 44 ⚠, с кабельным сальником							
	16	3		311 306 SW			10	147
	16	4			311 406 SW		10	197
	16	5			311 SW		10	214
	32	3		331 306 SW			10	265
	32	4			331 406 SW		10	278
	32	5			331 SW		10	300
	63	3		361 306 SW			5	656
	63	4			361 406 SW		5	771
	63	5			361 SW		5	787
	125	3		379 306 SW²⁾			2	1362
	125	4			379 406 SW²⁾		2	1536
	125	5			379 SW²⁾		2	1710
331306SW	Розетки с сальниковым вводом, 16 - 63 А = IP 44 ⚠, 125 А = IP 67 ⚠²⁾							
	16	3	315 304 SW	315 306 SW			10	140
	315306SW	Розетки IP 44 ⚠, с инвертированным кабельным вводом						
	16	5			310 SW		10/60	219
	32	5			330 SW		10/60	311
310SW	Розетки IP 44 ⚠, с кабельным сальником							
	16	3	410 304 SW	410 306 SW			10	128
	16	4			410 406 SW		10	106
	16	5			410 SW		10	165
	32	3		430 306 SW			10	208
	32	4			430 406 SW		10	215
	32	5			430 SW		10	226
	63	3		460 306 SW			5	586
	63	4			460 406 SW		5	645
	63	5			460 SW		5	776
	125	3		479 306 SW³⁾			2	990
	125	4			479 406 SW³⁾		2	1155
	125	5			479 SW³⁾		2	1319
430SW	Панельрозетки прям. 16 - 63 А = IP 44 ⚠, 125 А = IP 67 ⚠³⁾, с защит. от попад. пальцев в соот. с BGV A2							



7-контактные штепсельные разъемы IP 44 IEC/EN 60 309



6Ф+3

Ток (А)
Контакты


230 В
50 / 60 Гц
7-контактов
9h

400 В
50 / 60 Гц
7-контактов
6h

500 В
50 / 60 Гц
7-контактов
7h



Код

	16	7	110 709	110 706	110 707	10	251
	32	7	130 709	130 706	130 707	10	349
130706	Настенные розетки IP 44 , наружное крепление, 1 верхний кабельный ввод						
	16	7	210 709	210 706	210 707	10	203
	32	7	230 709	230 706	230 707	10	291
230706	Вилки IP 44 , ввод для гибкого кабеля						
	16	7	610 709	610 706	610 707	10	204
	32	7	630 709	630 706	630 707	10	287
	16	7	611 709	611 706	611 707	10	204
	32	7	631 709	631 706	631 707	10	305
630706	Настенный штекер, IP 44 , наружное крепление, 1 верхний кабельный ввод						
	16	7	310 709	310 706	310 707	10	245
	32	7	330 709	330 706	330 707	10	339
330706	Розетка IP 44 , гибкий ввод						
	16	7	411 709	411 706	411 707	10	218
	32	7	431 709	431 706	431 707	10	277
431706	Панельная розетка прямая, IP 44 , фланцевое винтовое крепление						
	16	7	514 709	514 706	514 707	10	240
	32	7	534 709	534 706	534 707	10	330
534	Панельная розетка угловая IP 44 , фланцевое винтовое крепление						
	16	7	611 709	611 706	611 707		
	32	7	631 709	631 706	631 707		
631706	Панельный штекер, IP 44 , угловой, фланцевое винтовое крепление						
	16	7	111 709	111 706	111 707	5	449
	32	7	131 709	131 706	131 707	5	518
131706	Настенные розетки IP 44 , внутреннее крепление, 2 кабельных ввода сверху и 2 внизу.						

6

Штепсельные разъемы IP 67 для контейнеров

IEC/EN 60 309



Ток (А)
Контакты

**400 -
440 В**
50 / 60 Гц
4-контакта
3 h



		Код			
	139403	32	4	139 403	5 502
Настенные розетки IP 67 , внутреннее крепление, 2 кабельных ввода, сверху и 2 внизу					
	639403	32	4	639 403	10 250
Панельный штекер, IP 67 , угловой, фланцевое винтовое крепление					
	239403	32	4	239 403	10 258
Вилка IP 67 , с кабельным сальником					
	339403	32	4	339 403	10 323
Розетка IP 67 , с кабельным сальником					
	439403	32	4	439 403	10 245
Панельная розетка прямая, IP 67 , с защитой от попадания пальцев в соответствии с BGV A2					
	AT139403	32	4	AT 139 403	1 900
Настенная розетка, IP 67 , с переключателем и двойной блокировкой, переключатель 3-контактный					
	AU139403TS	32	4	AU 139 403 TS	1 1155
Настенная розетка, IP 67 , с переключателем, DIN-рейкой и двойной блок., переключатель 3-контактный					
	633400	32	4	633 400	10 59
Защитные крышки, IP 67 , для вилок, в комплекте со шнуром.					



2 контакта 3 контакта

Ток (А)	Контакты	24 ~ В 50 / 60 Гц		42 ~ В 50 / 60 Гц		42 ~ В 100 / 200 Гц		42 ~ В 300 Гц		42 ~ В 400 Гц		42 ~ В > 400/500 Гц		42 - В	
		2-к	3-к	2-к	3-к	2-к	3-к	2-к	3-к	2-к	3-к	2-к	3-к	2-к 10h	



Код

	16	2	10 110	10 111	10 112	10 113	10 114	10 115	10 116	10	169
	16	3	10 150	10 151	10 152	10 153	10 154	10 155		10	180
	32	2	11 110	11 111	11 112	11 113	11 114	11 115	11 116	10	169
	32	3	11 150	11 151	11 152	11 153	11 154	11 155		10	180

11110

NORVO Настенные розетки IP 44 ⚠, наружное крепление, 1 верхний кабельный ввод

	16	2	10 100	10 101	10 102	10 103	10 104	10 105	10 106	10	213
	16	3	10 140	10 141	10 142	10 143	10 144	10 145		10	224
	32	2	11 100	11 101	11 102	11 103	11 104	11 105	11 106	10	213
	32	3	11 140	11 141	11 142	11 143	11 144	11 145		10	224

11100

NORVO Настенные розетки IP 44 ⚠, наруж. крепление, кабель. вводы: верхний: 1 x M25, нижний: 2 x M20

	16	2	10 280	10 281	10 282	10 283	10 284	10 285	10 286	10	110
	16	3	10 290	10 291	10 292	10 293	10 294	10 295		10	124
	32	2	11 280	11 281	11 282	11 283	11 284	11 285	11 286	10	110
	32	3	11 290	11 291	11 292	11 293	11 294	11 295		10	124

11290

NORVO Вилки IP 44 ⚠, с гибким кабельным вводом

	16	2	10 210	10 211	10 212	10 213	10 214	10 215	10 216	10	108
	16	3	10 250	10 251	10 252	10 253	10 254	10 255		10	122
	32	2	11 210	11 211	11 212	11 213	11 214	11 215	11 216	10	108
	32	3	11 250	11 251	11 252	11 253	11 254	11 255		10	122

11250

NORVO Вилки IP 44 ⚠, с сальниковым вводом

	16	2	10 220	10 221	10 222	10 223	10 224	10 225	10 226	10	115
	16	3	10 260	10 261	10 262	10 263	10 264	10 265		10	128
	32	2	11 220	11 221	11 222	11 223	11 224	11 225	11 226	10	115
	32	3	11 260	11 261	11 262	11 263	11 264	11 265		10	128

11260

NORVO Вилки IP 44 ⚠, с сальниковым вводом

	16	2	10 800	10 801	10 802	10 803	10 804	10 805	10 806	10	128
	16	3	10 840	10 841	10 842	10 843	10 844	10 845		10	143
	32	2	11 800	11 801	11 802	11 803	11 804	11 805	11 806	10	128
	32	3	11 840	11 841	11 842	11 843	11 844	11 845		10	143

11840

NORVO Настенный штекер, IP 44 ⚠, наружное крепление, 1 верхний кабельный ввод



2 контакта 3 контакта

Ток (А)	Контакты	24 ~ В		42 ~ В		42 ~ В		42 ~ В		42 ~ В		42 ~ В		42 - В	
		50 / 60 Гц	50 / 60 Гц	100 / 200 Гц	300 Гц	400 Гц	> 400/500 Гц	-							
		2-к	3-к	2-к	3-к	2-к	3-к	2-к	3-к	2-к	3-к	2-к	3-к	2-к	3-к
		-	-	12h	12h	4h	4h	2h	2h	3h	3h	11h	11h	10h	10h



Код



11380

16	2	10 380	10 381	10 382	10 383	10 384	10 385	10 386	10	150
	3	10 390	10 391	10 392	10 393	10 394	10 395		10	162
32	2	11 380	11 381	11 382	11 383	11 384	11 385	11 386	10	150
	3	11 390	11 391	11 392	11 393	11 394	11 395		10	162

NORVO Розетки IP 44 Δ , с гибким кабельным вводом



11310

16	2	10 310	10 311	10 312	10 313	10 314	10 315	10 316	10	146
	3	10 350	10 351	10 352	10 353	10 354	10 355		10	158
32	2	11 310	11 311	11 312	11 313	11 314	11 315	11 316	10	146
	3	11 350	11 351	11 352	11 353	11 354	11 355		10	158

NORVO Розетки IP 44 Δ , с сальниковым вводом



11320

16	2	10 320	10 321	10 322	10 323	10 324	10 325	10 326	10	153
	3	10 360	10 361	10 362	10 363	10 364	10 365		10	165
32	2	11 320	11 321	11 322	11 323	11 324	11 325	11 326	10	153
	3	11 360	11 361	11 362	11 363	11 364	11 365		10	165

NORVO Розетки IP 44 Δ , с сальниковым вводом



11400

16	2	10 400	10 401	10 402	10 403	10 404	10 405	10 406	10	101
	3	10 440	10 441	10 442	10 443	10 444	10 445		10	115
32	2	11 400	11 401	11 402	11 403	11 404	11 405	11 406	10	101
	3	11 440	11 441	11 442	11 443	11 444	11 445		10	115

NORVO Панельные розетки, прямые IP 44 Δ , размеры фланца 50 x 50 мм



11600

16	2	10 600	10 601	10 602	10 603	10 604	10 605	10 606	10	115
	3	10 640	10 641	10 642	10 643	10 644	10 645		10	130
32	2	11 600	11 601	11 602	11 603	11 604	11 605	11 606	10	115
	3	11 640	11 641	11 642	11 643	11 644	11 645		10	130

NORVO Панельные розетки, прямые IP 44 Δ , размеры фланца 75 x 75 мм



11500

16	2	10 500	10 501	10 502	10 503	10 504	10 505	10 506	10	110
	3	10 540	10 541	10 542	10 543	10 544	10 545		10	122
32	2	11 500	11 501	11 502	11 503	11 504	11 505	11 506	10	110
	3	11 540	11 541	11 542	11 543	11 544	11 545		10	122

NORVO Панельные розетки, угловые IP 44 Δ , размеры фланца 68 x 62 мм



Ток (А)
Контакты

110 В
50 А, 60 Гц

3-к 4h	4-к 4h	5-к 4h
-----------	-----------	-----------

230 В
50 А, 60 Гц

3-к 6h	4-к 9h	5-к 9h
-----------	-----------	-----------













400 В
50 А, 60 Гц

3-к 9h	4-к 6h	5-к 6h
-----------	-----------	-----------

500 В
50 А, 60 Гц

3-к 7h	4-к 7h	5-к 7h
-----------	-----------	-----------

Код

	16	3	AT 110 304	AT 110 306	AT 110 309	AT 110 407	
	16	4	AT 110 404	AT 110 409	AT 110 406		
	16	5	AT 110 504	AT 110 509	AT 110		
	AT130	32	3	AT 130 304	AT 130 306	AT 130 309	AT 130 407
		32	4	AT 130 404	AT 130 409	AT 130 406	
		32	5	AT 130 504	AT 130 509	AT 130	
Настенные розетки IP 44 , с переключением, с блокировкой							
	16	3	AE 110 304	AE 110 306	AE 110 309	AE 110 407	
	16	4	AE 110 404	AE 110 409	AE 110 406		
	16	5	AE 110 504	AE 110 509	AE 110		
	AE130	32	3	AE 130 304	AE 130 306	AE 130 309	AE 130 407
		32	4	AE 130 404	AE 130 409	AE 130 406	
		32	5	AE 130 504	AE 130 509	AE 130	
	AE130	63	3	AE 160 304	AE 160 306	AE 160 309	AE 160 407
		63	4	AE 160 404	AE 160 409	AE 160 406	
		63	5	AE 160 504	AE 160 509	AE 160	
Настенные розетки IP 44 , с переключением, с блокировкой							
	16	3	AJ 110 304	AJ 110 306	AJ 110 309	AJ 110 407	
	16	4	AJ 110 404	AJ 110 409	AJ 110 406		
	16	5	AJ 110 504	AJ 110 509	AJ 110		
	AJ130	32	3	AJ 130 304	AJ 130 306	AJ 130 309	AJ 130 407
		32	4	AJ 130 404	AJ 130 409	AJ 130 406	
		32	5	AJ 130 504	AJ 130 509	AJ 130	
	AJ130	63	3	AJ 160 304	AJ 160 306	AJ 160 309	AJ 160 407
		63	4	AJ 160 404	AJ 160 409	AJ 160 406	
		63	5	AJ 160 504	AJ 160 509	AJ 160	
Настенные розетки IP 44 , с переключением, с блокировкой							
	16	3	AT 119 304	AT 119 306	AT 119 309	AT 119 407	
	16	4	AT 119 404	AT 119 409	AT 119 406		
	16	5	AT 119 504	AT 119 509	AT 119		
	AT119	32	3	AT 139 304	AT 139 306	AT 139 309	AT 139 407
		32	4	AT 139 404	AT 139 409	AT 139 406	
		32	5	AT 139 504	AT 139 509	AT 139	
Настенные розетки IP 67 , с переключением, с блокировкой							
	16	3	AE 119 304	AE 119 306	AE 119 309	AE 119 407	
	16	4	AE 119 404	AE 119 409	AE 119 406		
	16	5	AE 119 504	AE 119 509	AE 119		
	AE119	32	3	AE 139 304	AE 139 306	AE 139 309	AE 139 407
		32	4	AE 139 404	AE 139 409	AE 139 406	
		32	5	AE 139 504	AE 139 509	AE 139	
	AE119	63	3	AE 169 304	AE 169 306	AE 169 309	AE 169 407
		63	4	AE 169 404	AE 169 409	AE 169 406	
		63	5	AE 169 504	AE 169 509	AE 169	
Настенные розетки IP 67 , с переключением, с блокировкой							
	16	3	AJ 119 304	AJ 119 306	AJ 119 309	AJ 119 407	
	16	4	AJ 119 404	AJ 119 409	AJ 119 406		
	16	5	AJ 119 504	AJ 119 509	AJ 119		
	AJ119	32	3	AJ 139 304	AJ 139 306	AJ 139 309	AJ 139 407
		32	4	AJ 139 404	AJ 139 409	AJ 139 406	
		32	5	AJ 139 504	AJ 139 509	AJ 139	
	AJ119	63	3	AJ 169 304	AJ 169 306	AJ 169 309	AJ 169 407
		63	4	AJ 169 404	AJ 169 409	AJ 169 406	
		63	5	AJ 169 504	AJ 169 509	AJ 169	
Настенные розетки IP 67 , с переключением, с блокировкой							



Ток (А)
Контакты

110 В
50 А, 60 Гц

3-к 4h	4-к 4h	5-к 4h
-----------	-----------	-----------

230 В
50 А, 60 Гц

3-к 6h	4-к 9h	5-к 9h
-----------	-----------	-----------













400 В
50 А, 60 Гц

3-к 9h	4-к 6h	5-к 6h
-----------	-----------	-----------

500 В
50 А, 60 Гц

3-к 7h	4-к 7h	5-к 7h
-----------	-----------	-----------

Код

	16	3	AR 110 304 TS	AR 110 306 TS	AR 110 309 TS			
	16	4	AR 110 404 TS	AR 110 409 TS	AR 110 406 TS	AR 110 407 TS		
	16	5	AR 110 504 TS	AR 110 509 TS	AR 110 TS			
	32	3	AR 130 304 TS	AR 130 306 TS	AR 130 309 TS			
	32	4	AR 130 404 TS	AR 130 409 TS	AR 130 406 TS	AR 130 407 TS		
	32	5	AR 130 504 TS	AR 130 509 TS	AR 130 TS			
	Настенные розетки IP 44 , с DIN-рейкой							
	16	3	AR 110 304 AC	AR 110 306 AC	AR 110 309 AC			
	16	4	AR 110 404 AC	AR 110 409 AC	AR 110 406 AC	AR 110 407 AC		
16	5	AR 110 504 AC	AR 110 509 AC	AR 110 AC				
32	3	AR 130 304 AC	AR 130 306 AC	AR 130 309 AC				
32	4	AR 130 404 AC	AR 130 409 AC	AR 130 406 AC	AR 130 407 AC			
32	5	AR 130 504 AC	AR 130 509 AC	AR 130 AC				
AR130AC	Настенные розетки IP 44 , с АВ							
	63	3	AS 160 304 TS	AS 160 306 TS	AS 160 309 TS			
	63	4	AS 160 404 TS	AS 160 409 TS	AS 160 406 TS	AS 160 407 TS		
	63	5	AS 160 504 TS	AS 160 509 TS	AS 160 TS			
	Настенные розетки IP 44 , с DIN-рейкой							
	63	3	AS 160 304 AC	AS 160 306 AC	AS 160 309 AC			
	63	4	AS 160 404 AC	AS 160 409 AC	AS 160 406 AC	AS 160 407 AC		
	63	5	AS 160 504 AC	AS 160 509 AC	AS 160 AC			
	AS160AC	Настенные розетки IP 44 , с АВ						
		16	3	AR 119 304 TS	AR 119 306 TS	AR 119 309 TS		
16		4	AR 119 404 TS	AR 119 409 TS	AR 119 406 TS	AR 119 407 TS		
16		5	AR 119 504 TS	AR 119 509 TS	AR 119 TS			
32		3	AR 139 304 TS	AR 139 306 TS	AR 139 309			
32		4	AR 139 404 TS	AR 139 409 TS	AR 139 406 TS	AR 139 407 TS		
32		5	AR 139 504 TS	AR 139 509 TS	AR 139 TS			
Настенные розетки IP 44 , с DIN-рейкой								
16		3	AR 119 304 AC	AR 119 306 AC	AR 119 309 AC			
16		4	AR 119 404 AC	AR 119 409 AC	AR 119 406 AC	AR 119 407 AC		
16	5	AR 119 504 AC	AR 119 509 AC	AR 119 AC				
32	3	AR 139 304 AC	AR 139 306 AC	AR 139 309 AC				
32	4	AR 139 404 AC	AR 139 409 AC	AR 139 406 AC	AR 139 407 AC			
32	5	AR 139 504 AC	AR 139 509 AC	AR 139 AC				
AR139AC	Настенные розетки IP 67 , с АВ							
	63	3	AS 169 304 TS	AS 169 306 TS	AS 169 309 TS			
	63	4	AS 169 404 TS	AS 169 409 TS	AS 169 406 TS	AS 169 407 TS		
	63	5	AS 169 504 TS	AS 169 509 TS	AS 169 TS			
	125	3	AS 179 304 TS	AS 179 306 TS	AS 179 309 TS			
	125	4	AS 179 404 TS	AS 179 409 TS	AS 179 406 TS	AS 179 407 TS		
	125	5	AS 179 504 TS	AS 179 509 TS	AS 179 TS			
	Настенные розетки IP 67 , с DIN-рейкой							
	63	3	AS 169 304 AC	AS 169 306 AC	AS 169 309 AC			
	63	4	AS 169 404 AC	AS 169 409 AC	AS 169 406 AC	AS 169 407 AC		
63	5	AS 169 504 AC	AS 169 509 AC	AS 169 AC				
AS169AC	Настенные розетки IP 67 , с АВ							

10